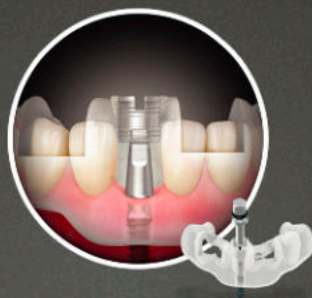


OneMS KIT

HROSSEN IMPLANT

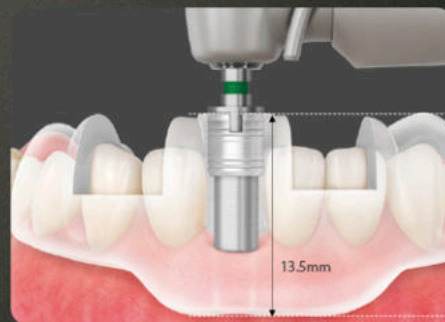
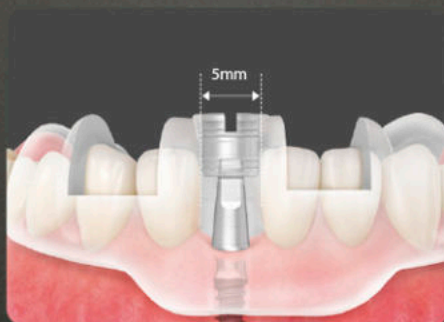
Solución de implante guiado para espacios estrechos.

- Kit quirúrgico guiado por computadora sin llave para implantes estrechos.
- Optimizado para casos con pérdida ósea horizontal y en áreas con crestas estrechas.
- Los procedimientos quirúrgicos MS mínimamente invasivos acortan el tiempo de curación.



La cirugía guiada es posible en áreas con hueso con solo 5 mm

- La perforación con la guía OneMS minimiza la interferencia a los dientes adyacentes.
- Realizar cirugías guiadas con stent guiado OneMS Ø3.6mm en áreas estrechas.



Coloque todo el sistema de implantes MS en áreas estrechas

- El MS es un implante de un solo cuerpo diseñado para áreas interdientales estrechas y prótesis de prótesis postizas para pacientes edéntulos.
- Coloque MS Narrow Ridge en áreas estrechas con crestas, como la región anterior (Ø2.0, Ø2.5, Ø3.0).
- Coloque MS dentadura para sobredentaduras de implantes en áreas donde los implantes estándar no son alcanzables (Ø2.2, Ø2.5, Ø3.0).

